

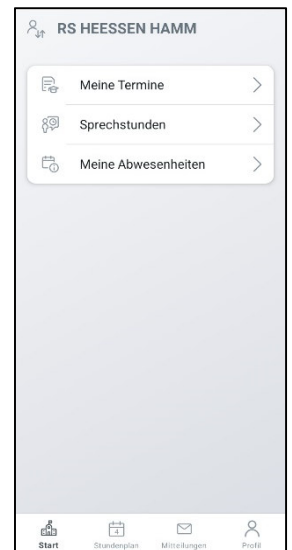
Abwesenheitsmeldung über die App Untis Mobile

1. Öffnen Sie die App „Untis Mobile“ und melden Sie sich mit Ihrem Benutzernamen (Ihre in der Schule hinterlegte E-Mail-Adresse) und Ihrem Passwort (von Ihnen selbst bei der Erstregistrierung vergeben) an.

(Beim erstmaligen Nutzen der App müssen Sie noch die Schule mit dem Namen „Realschule Heessen“ suchen.)

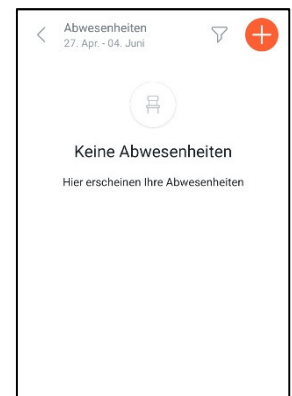
Tippen Sie auf das Feld „Start“, das sich links in der unteren Zeile befindet.

Folgende Ansicht mit dem neuen Feld „Meine Abwesenheiten“ erscheint:



2. Nachdem Sie auf das Feld „Meine Abwesenheiten“ getippt haben, erscheint folgende Seite:

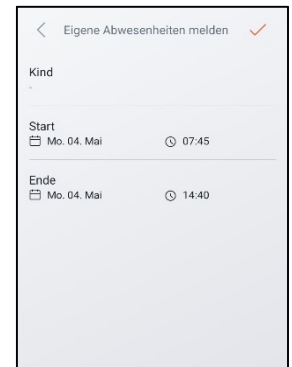
Um eine Abwesenheit Ihres Kindes zu melden, tippen Sie bitte auf das orange hinterlegte Plus oben rechts in der Ecke.



3. Folgende Seite erscheint:
Jetzt können Sie – bei mehreren Kindern an der Schule – das richtige Kind auswählen, die genauen Fehlzeiten eingeben, einen Abwesenheitsgrund angeben („krank“ oder „zu spät“) und – nur wenn nötig – noch einen Text verfassen.

WICHTIG:

Abschließend müssen Sie noch den orangefarbenen Haken oben rechts antippen. Dann wird die Abwesenheit an die Schule gemeldet und Sie gelangen auf die Übersichtsseite Ihrer Abwesenheiten:



Ebenfalls werden in der App auch Fehlzeiten Ihres Kindes angezeigt, die nicht von Ihnen gemeldet, sondern vom Sekretariat oder von Lehrkräften eingetragen wurden:

Hier sehen Sie am roten Kreis vor dem Status „nicht entschuldigt“, dass Sie in diesem Fall noch eine schriftliche Entschuldigung bei der Schule nachreichen müssen.

Viel Erfolg!

